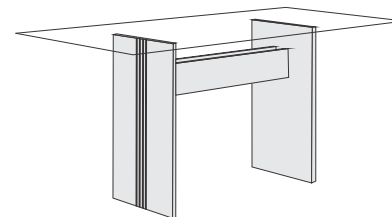
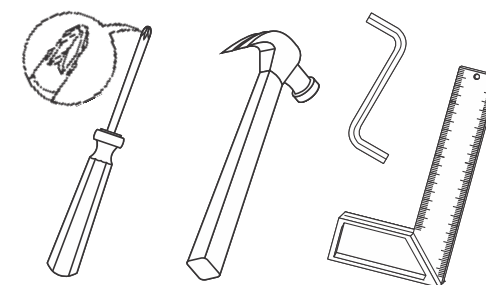


Mesa Havaí

1,20 / 1,60



Ferramentas
Necessárias:

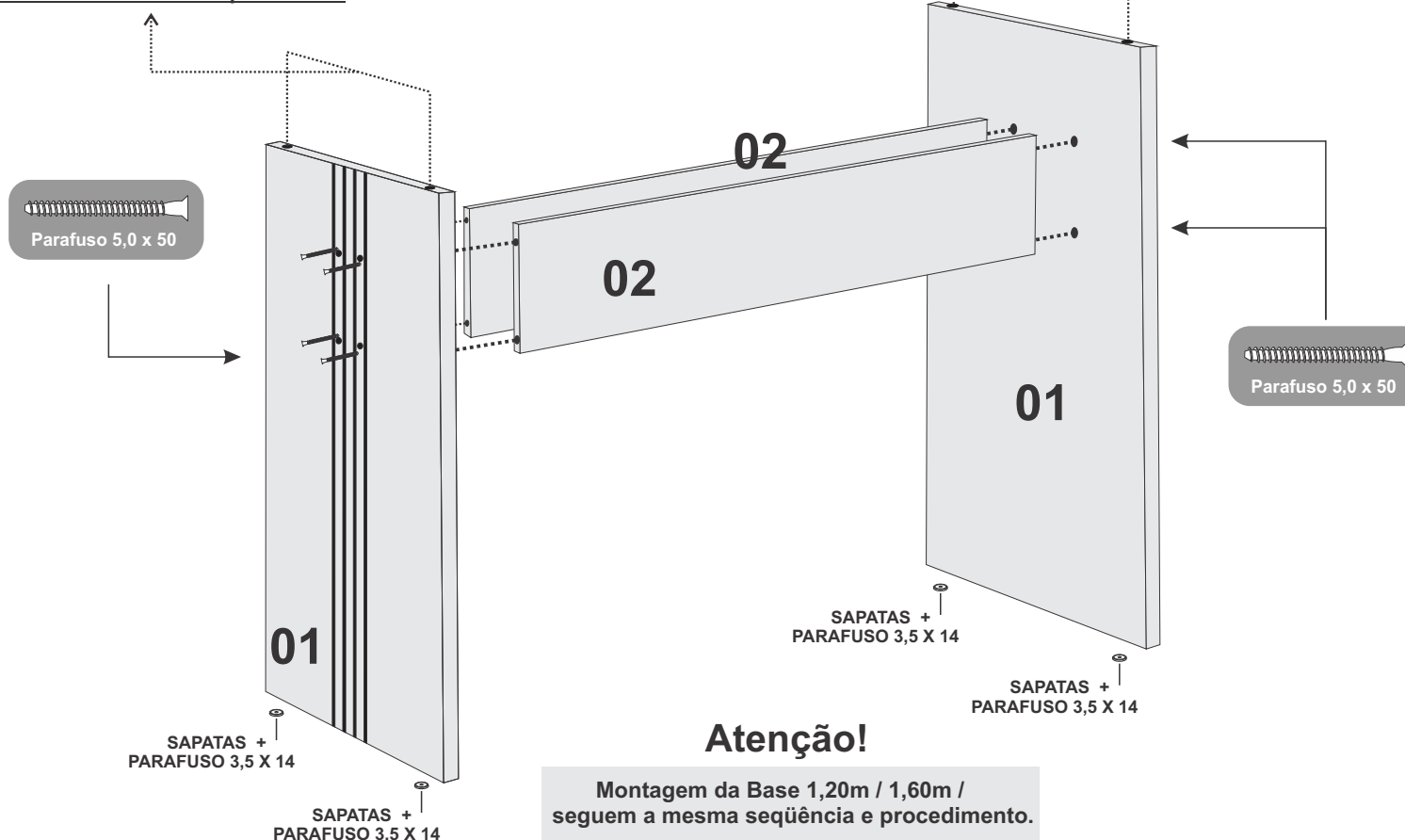







ESQUEMA DE MONTAGEM

21/09/2016

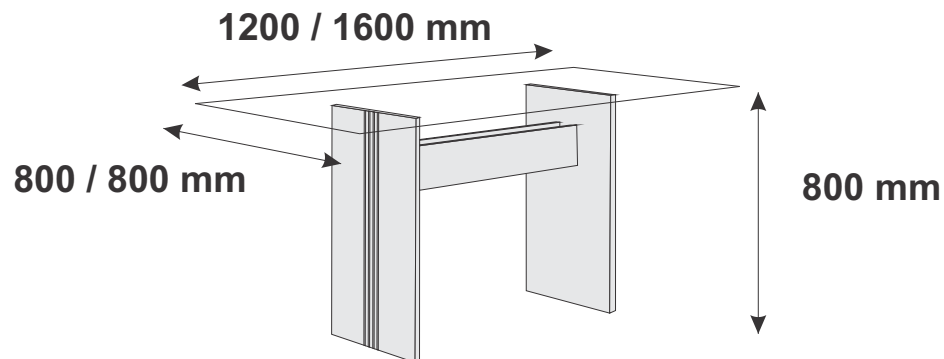
Fixar as Chupetas de Silicone para dar estabilidade ao tampo de vidro

Fixar as Chupetas de Silicone para dar estabilidade ao tampo de vidro



	Sapatas	04 UN
	Parafuso 5,0 x 50	08 UN
	Chupeta de Silicone	04 UN
	Parafuso 3,5 x 14	04 UN
	Tampa cabeça de parafuso c/ pino 10 MM	08 UN

Base Havai



Mesa Havai 1,60m

Código: 5979

CÓDIGO	Nº	DESCRIÇÃO	QT	CÓD. MALBEC	CÓD. YPÊ	CÓD. IMBUIA MEL	CÓD.CANELA	
5985	01	LATERAIS	02	5985	5985	5985	5985	
5986	02	TRAVESSAS	02	5986	5986	5986	5986	
-----	03	KIT FERRAGEM	01	6004	6005	5953	7090	

Mesa Havai 1,20m

Código: 6010

CÓDIGO	Nº	DESCRIÇÃO	QT	CÓD. MALBEC	CÓD. YPÊ	CÓD. IMBUIA MEL	CÓD.CANELA	
5985	01	LATERAIS	02	5985	5985	5985	5985	
6013	02	TRAVESSAS	02	6013	6013	6013	5986	
-----	03	KIT FERRAGEM	01	6004	6005	5953	7090	

***Conheça também o
nosso portal na web**

Entre e tenha acesso ao nosso catálogo
virtual com todos nossos produtos,
lançamentos e conteúdos exclusivos.

🔗 www.leifermoveis.com.br



Acesse também nossos canais on-line

f YouTube Instagram /Leifer Móvies